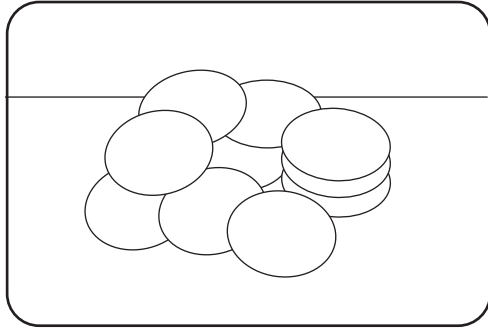




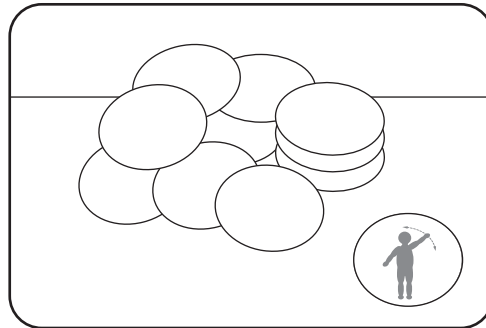
Moves

GA264


NL WAARSCHUWING! Niet geschikt voor kinderen beneden 3 jaar wegens kleine onderdelen die afgetrokken en ingeslikt kunnen worden. Gevaar voor wurging vanwege lang koord ! Deze verpakking a.u.b. bewaren voor eventuele correspondentie. **EN WARNING!** Not suitable for children under 36 months. Danger of choking due to small parts that may be swallowed. Strangulation hazard due to long cord. Please keep packaging for correspondence. **DE ACHTUNG!** Nicht für Kinder unter 3 Jahren wegen abrei- und verschluckbare Kleinteile. Strangulationsgefahr durch lange Schnur! Bitte bewahren Sie die Verpackung für Korrespondenz. **FR ATTENTION !** Ne convient pas pour des enfants de moins de 3 ans en raison de petites pièces qui peuvent être arrachées et avalées. Danger de strangulation a cause de longue corde Veuillez conserver cet emballage pour une éventuelle correspondance. **DK ADVARSEL!** Ikke egnet til børn under 3 år på grund af mindre dele, som kan trækkes af og sluges. Stranguleringsfare som følge af en lang snor Gem venligst denne emballage til eventuel korrespondance. **IT AVVERTENZA!** Non adatto a bambini di età inferiore a 3 anni. Pericolo di soffocamento poiché piccole parti potrebbero essere ingerite. Pericolo di strangolamento a causa della corda lunga. Conservare la confezione per eventuale corrispondenza. **ES ADVERTENCIA!** No apto para niños menores de 3 años, debido a piezas pequeñas que podrían tragar e ingerir. Riesgo de estrangulación debido a una cuerda larga. Conservar este embalaje, por favor, para eventual correspondencia. **SV VARNING! Rekommenderas ej till barn under 3 år.** Kvävningrisk pga små delar. Strypningsrisk pga lång lina. Behåll förpackningen för framtida referens. **FI VAROITUS!** Ei soveltu alle 36 kuukauden ikäisille lapsille. Sisältää pieniä osia, jotka aiheuttavat tukehtumisvaaran nieltäessä. Kuristumisvaara pitkän narun vuoksi. Sästä pakkauksen tiedot mahdollista myöhempää käyttöä varten. **NO VARNING!** Inte lämplig för barn under 36 månaders ålder. Innehåller smådelar som utgör en kvävningrisk vid förtäring. Fara för strypning på grund av lång sladd. Vänligen håll förpackningarna för korrespondens.



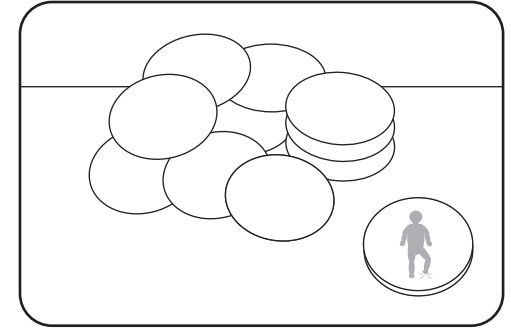
NL Leg alle stenen gedekt op een stapel
DE Lege alle Steine zugedeckt auf einen Stapel.
EN Place all the stones face down in the middle



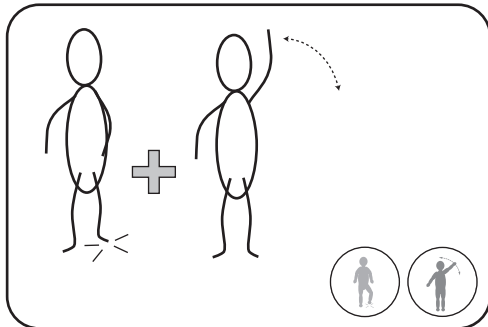
NL De eerste speler pakt een steen van de pot en legt deze open neer.
DE Der erste Spieler nimmt einen Stein vom Stapel und legt diesen offen ab.
EN The first player picks up a stone from the middle and places it face down.



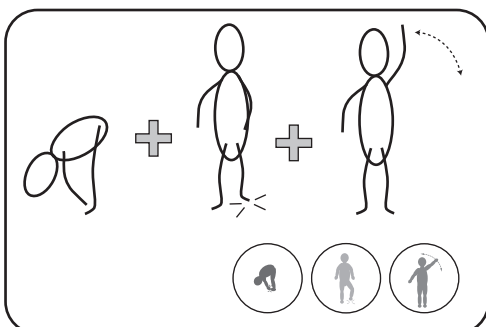
NL De speler maakt de beweging die op de steen beschreven staat
DE Der Spieler macht die Bewegung, die auf dem Stein beschrieben wird.
EN The player makes the movement which is described on the stone.



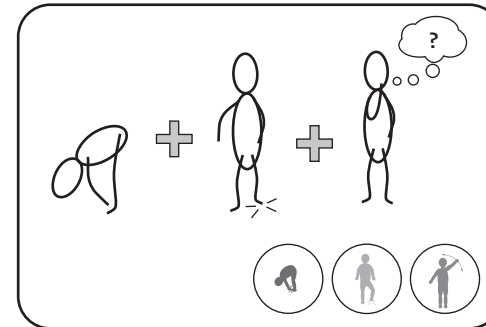
NL Nu is de volgende speler aan de beurt. Hij/zij pakt weer een steen en legt deze bovenop de vorige open steen
DE Jetzt ist der nächste Spieler an der Reihe. Er/sie nimmt sich wieder einen Stein und legt diesen auf den vorherigen offenen Stein.
EN Now it is the next player's turn. He / she picks up another stone and places it on top of the previous open stone




NL De speler maakt de beweging die op de steen beschreven staat PLUS de beweging van de steen die er onder ligt
DE Der Spieler macht die Bewegung, die auf dem Stein beschrieben wird nach, UND die Bewegung, die auf dem darunter liegenden Stein steht.
EN The player makes the movement which is described on the stone PLUS the movement of the stone that lies beneath



NL Dit gaat zo door. Elke keer komt er een steen en dus een beweging bij. Probeer alle bewegingen in goede volgorde te onthouden.
DE Dies geht immer so weiter. Jedes Mal kommt ein Stein und dadurch eine Bewegung hinzu. Versuche, alle Bewegungen in der richtigen Reihenfolge beizubehalten.
EN This will continue. Each time there will be a stone, and therefore, a movement to. Try to remember all the moves in good order.



NL Weet je het niet meer, of doe je een verkeerde beweging? Dan ben je af.
DE Hast du die Reihenfolge vergessen oder machst du die falsche Bewegung? Dann scheidest du aus.
EN If you don't remember, or you make a wrong move.. Then you're off!



NL De winnaar is degene die als laatste overblijft.
DE Sieger ist, wer als Letzter übrig bleibt.
EN The winner is the one who remains last.



Moves

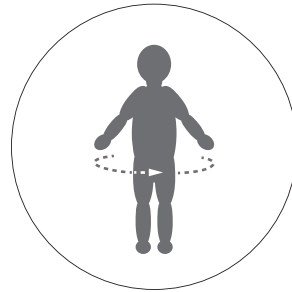
GA264



NL zwaai
DE winken
EN wave



NL spring omhoog
DE hoch springen
EN jump up




NL draai een rondje
DE im kreis drehen
EN turn around



NL balanceer 5 seconden op 1 been
DE 5 sekunden auf einem bein stehen
EN balance on one leg for 5 seconds



NL ren 10 stappen heen en weer
DE 10 schritte hin und her laufen
EN run 10 steps back and forth



NL schud met je schouders
DE die schultern schütteln
EN shake your shoulders



NL wiebel met je heupen
DE mit den hüften wippen
EN wiggle your hips



NL hurk en kom weer omhoog
DE sich hinhocken und wieder aufstehen
EN crouch and go up again



NL raak je tenen aan
DE die zehen berühren
EN touch your toes



NL klap boven je hoofd
DE über deinem kopf in die hände klatschen
EN clap over your head



NL wiebel met je hoofd
DE mit deinem kopf wackeln
EN wiggle your head



NL klap in je handen
DE in die hände klatschen
EN clap your hands



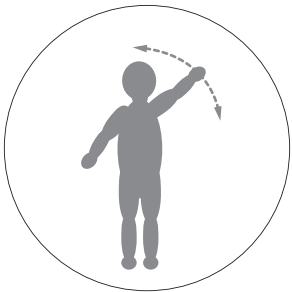
NL zwaai met allebei je armen
DE mit beiden armen wedeln
EN sweep with both your arms



NL maak een gek geluid
DE ein verrücktes geräusch machen
EN make a strange noise



NL doe de spreidsprong
DE einen spreizsprung machen
EN do the spread jump



NL zwaai met je hele arm
DE mit dem ganzen arm winken
EN wave your entire arm



NL stamp op de grond
DE auf den boden stampfen
EN stamp on the ground



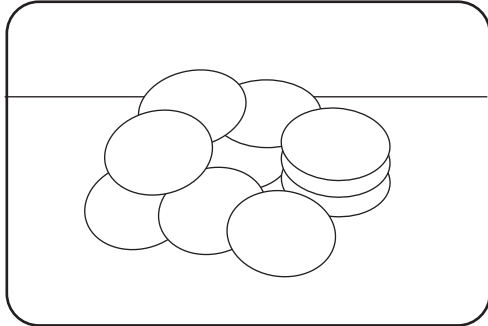
NL verzin zelf een leuke beweging
DE denke dir selbst eine schöne bewegung aus
EN invent a nice move yourself



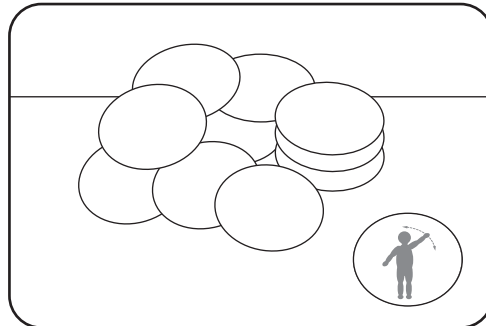
Moves

GA264


NL WAARSCHUWING! Niet geschikt voor kinderen beneden 3 jaar wegens kleine onderdelen die afgetrokken en ingeslikt kunnen worden. Gevaar voor wurging vanwege lang koord ! Deze verpakking a.u.b. bewaren voor eventuele correspondentie. **EN WARNING!** Not suitable for children under 36 months. Danger of choking due to small parts that may be swallowed. Strangulation hazard due to long cord. Please keep packaging for correspondence. **DE ACHTUNG!** Nicht für Kinder unter 3 Jahren wegen abreiss- und verschluckbare Kleinteile. Strangulationsgefahr durch lange Schnur! Bitte bewahren Sie die Verpackung für Korrespondenz. **FR ATTENTION !** Ne convient pas pour des enfants de moins de 3 ans en raison de petites pièces qui peuvent être arrachées et avalées. Danger de strangulation a cause de longue corde Veuillez conserver cet emballage pour une éventuelle correspondance. **DK ADVARSEL!** Ikke egnet til børn under 3 år på grund af mindre dele, som kan trækkes af og sluges. Strangleringsfare som følge af en lang snor Gem venligst denne emballage til eventuel korrespondance. **IT AVVERTENZA!** Non adatto a bambini di età inferiore a 3 anni. Pericolo di soffocamento poiché piccole parti potrebbero essere ingerite. Pericolo di strangolamento a causa della corda lunga. Conservare la confezione per eventuale corrispondenza **ES ADVERTENCIA!** No apto para niños menores de 3 años, debido a piezas pequeñas que podrían tragar e ingerir. Riesgo de estrangulación debido una cuerda larga. Conservar este embalaje, por favor, para eventual correspondencia. **SV VARNING! Rekommenderas ej till barn under 3 år.** Kvävningrisk pga små delar. Strypningsrisk pga lång lina. Behåll förpackningen för framtida referens. **FI VAROITUS!** Ei soveltu alle 36 kuukauden ikäisille lapsille. Sisältää pieniä osia, jotka aiheuttavat tukehtumisvaaran nieltäessä. Kuristumisvaara pitkän narun vuoksi. Sästä pakkauksen tiedot mahdollista myöhempää käyttöä varten. **NO VARNING!** Inte lämplig för barn under 36 månaders ålder. Innehåller smådelar som utgör en kvävningrisk vid förtäring. Fara för strypning på grund av lång sladd. Vänligen håll förpackningarna för korrespondens.



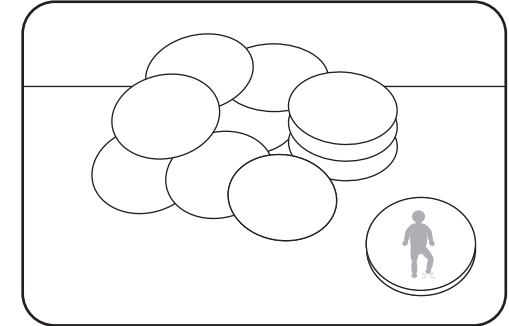
FR Posez toutes les pierres face cachée sur un tas
IT Disponi su una pila tutte le pedine coperte
ES Pon todas las fichas en una pila.



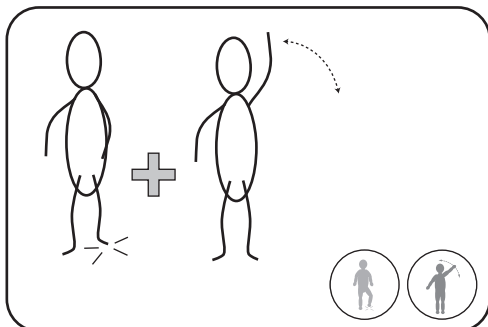
FR Le premier joueur prend une pierre du tas et le dépose à côté, face dévoilée.
IT Il primo giocatore preleva una pedina dal contenitore e la mette giù scoperta.
ES El primero jugador toma una ficha de la pila y la pone abierta.



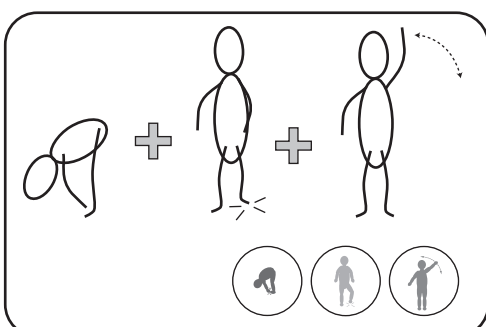
FR Le joueur doit faire le mouvement décrit sur la pierre.
IT Il giocatore fa il movimento descritto sulla pedina.
ES El jugador hace el movimiento que está descrito sobre la ficha.



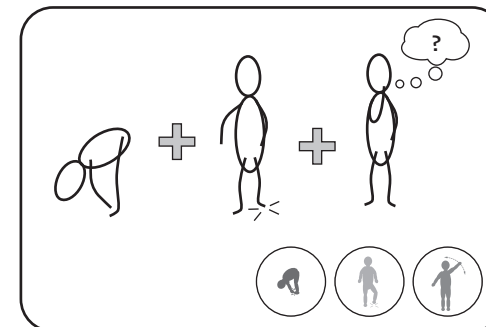
FR Maintenant c'est au tour du prochain joueur. Il prend de nouveau une pierre et la pose sur la pierre précédente.
IT Ora tocca al giocatore successivo, che prende un'altra pedina e la dispone sulla prima pedina aperta.
ES Ahora está el turno del jugador siguiente. Toma de nuevo una ficha y la pone encima de la precedente ficha abierta.




FR Le joueur doit faire le mouvement indiqué sur sa pierre PLUS celle indiqué sur la pierre posée en dessous de la sienne.
IT Il giocatore compie il movimento descritto sulla pedina, PIU il movimento descritto sulla pedina sottostante.
ES El jugador hace el movimiento que está descrito sobre la ficha MAS el movimiento de la ficha puesta por debajo.



FR Et le jeu continue ainsi. A chaque fois un mouvement se rajoute. Essayez de vous souvenir de tous les mouvements dans l'ordre.
IT E così via. A ogni pedina si aggiunge quindi un movimento. Cerca di ricordare tutti i movimenti nell'ordine giusto.
ES Esto sigue así. Cada vez viene otra ficha y por lo tanto un movimiento más. Intenta recordar todos los movimientos en el buen orden.



FR Si vous ne vous en souvenez plus, ou vous avez fait le mauvais mouvement, vous êtes éliminé.
IT Se ti dimentichi o se fai un movimento sbagliato, esci dal gioco.
ES ¿No te acuerdas o no haces el bueno movimiento? Entonces estás eliminado.



FR Le gagnant est le dernier joueur restant.
IT Il vincitore è quello che rimane per ultimo.
ES El ganador es el último que se queda.



Moves

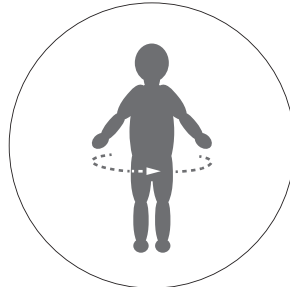
GA264



FR saluez avec votre main
IT saluta
ES agita la mano



FR sautez en l'air
IT salta in alto
ES salta hacia arriba




FR tournez en rond
IT fai un giro su te stesso
ES da una vuelta



FR mettez vous sur une jambe pendant 5 secondes
IT rimani su un piede solo per 5 secondi
ES mantiene el equilibrio durante 5 segundos en 1 pierna



FR courez dix pas et revenez
IT fai 10 passi avanti e indietro
ES hace 10 pasos yendo y viniendo, corriendo



FR secouez vos épaules
IT alza le spalle
ES agita los hombros



FR remuez vos hanches
IT dondola i fianchi
ES agita las caderas



FR baissez vous puis relevez vous
IT inginocchiati e rialzati
ES acuclíllate y levántate



FR touchez vos orteilstoccati
IT le punte dei piedi
ES toca los dedos del pie



FR tapez dans vos mains au-dessus de votre tête
IT batti le mani sopra la testa
ES aplaude encima de la cabeza



FR remuez votre tête
IT scuoti la testa
ES agita la cabeza



FR tapez dans vos mains
IT batti le mani
ES aplaude con las manos




FR agitez vos deux bras
IT saluta con tutt'e due le mani
ES agita ambos manos



FR faites un bruit bizarre
IT fai un suono strano
ES haz un ruido raro



FR faites un saut de cheval d'arçon
IT fai un salto divaricando le gambe
ES haz un salto esparrancado (con las piernas abiertas)



FR agitez tout votre bras
IT saluta con tutto il braccio
ES agita el brazo entero



FR tapez du pied
IT batti i piedi per terra
ES da golpes con el pie



FR inventez un mouvement original
IT inventa un movimento buffo
ES inventa tú mismo un movimiento