

**Purpose of the game**

Be the first to make the strip puzzle so that it matches the card's color pattern.

**Preparation**

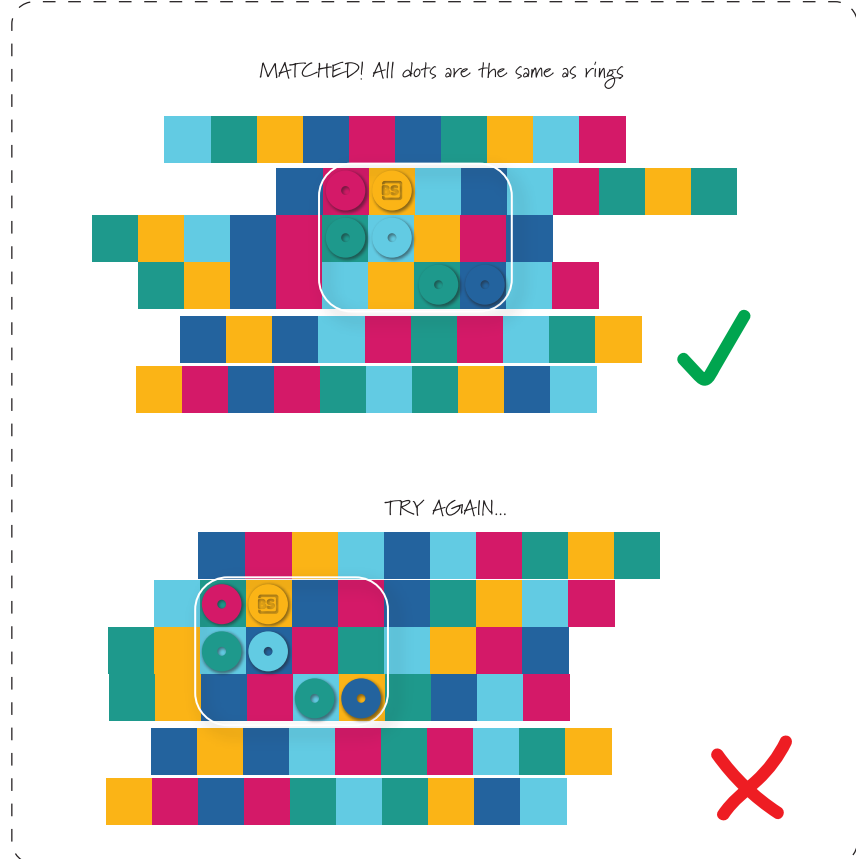
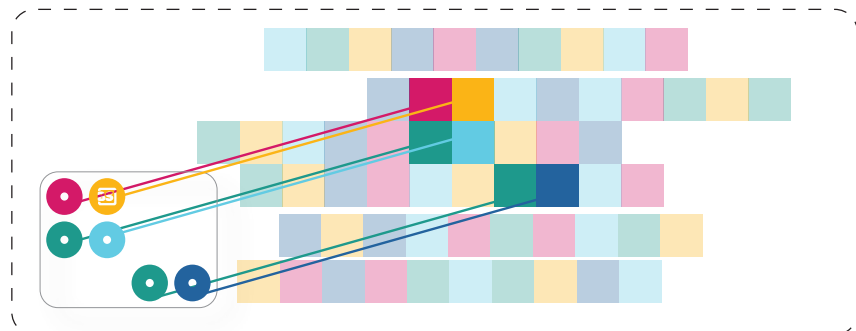
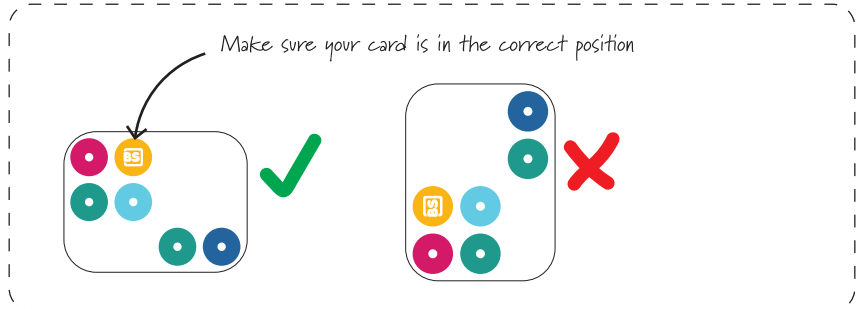
Each player takes a set of 6 strips.  
Shuffle all the the cards and place them in a pile face up on the table.

**Play**


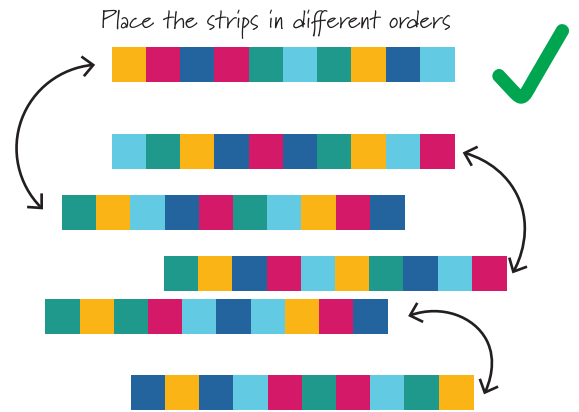
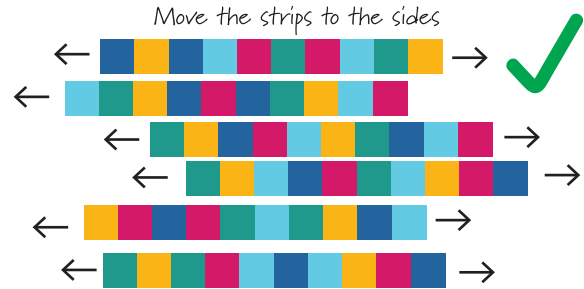
Both players take a card from the top of the pile and quickly move the strips to make the same pattern as their card.

To win the round you must be the first to place your card on top of your strips with all the color dots matching the rings. Keep your winning card as the winner is the first player to have 7 cards.

Once a player completes the puzzle, both players take a new card at the same time and play the next round. If you place the card and it's wrong keep playing until you get it!



**You can move the strips in the following ways...**

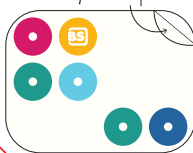





# FR Course Cérébrale

GA401

Retirez le film de protection



Joueur 1



Joueur 2



## But du jeu

Soyez le premier à réaliser le puzzle de bandes de bois pour qu'il corresponde au motif de couleurs présenté sur la carte.

## Préparation du jeu

Chaque joueur prend un lot de 6 bandes.

Mélangez toutes les cartes et empilez-les sur la table avec les faces visibles vers le haut.

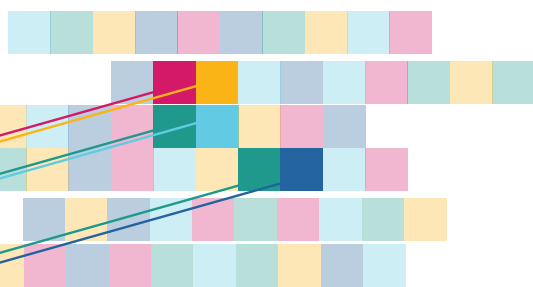

## Jouez

Les deux joueurs prennent une carte en haut de la pile et déplacent rapidement les bandes afin de créer le même motif que sur la carte.


Pour gagner le round, vous devez être le premier à poser votre carte sur vos bandes en faisant correspondre tous les points avec les anneaux de couleur. Conservez vos cartes gagnantes puisque le vainqueur est le premier joueur à avoir 7 cartes.

Lorsqu'un joueur a fini son puzzle, les joueurs prennent une nouvelle carte en même temps et jouent le round suivant. Si vous placez une carte et qu'elle n'est pas correcte, continuez de jouer jusqu'à ce que vous réussissiez !"


Make sure your card is in the correct position



ÇA CORRESPOND ! Tous les points sont identiques aux anneaux.



REESSEYEZ

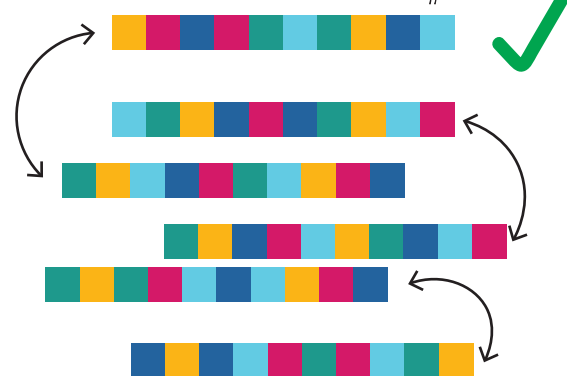


## Vous pouvez déplacer les bandes des manières suivantes...

Déplacez les bandes sur les côtés




Classez les bandes dans des ordres différents



Tournez les bandes à l'envers



Ne placez pas les bandes en position verticale



# BS ES Carrera de Cerebros

GA401

## Propósito del juego

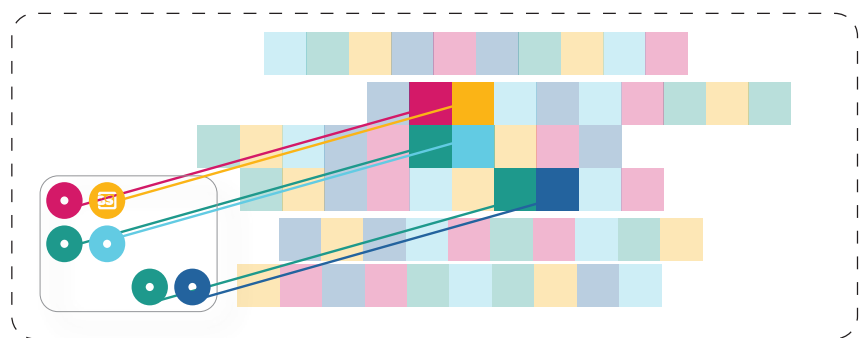
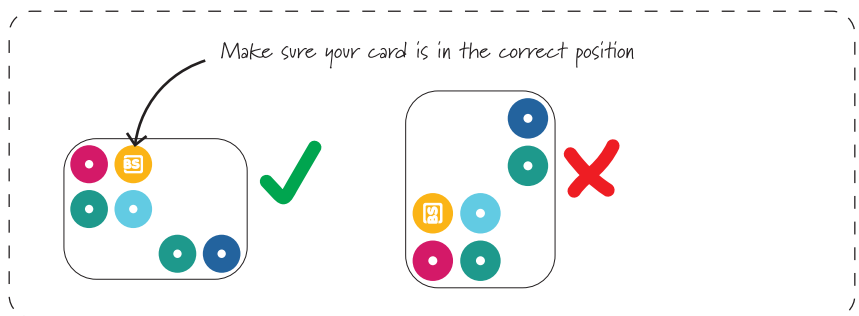
Sé el primero en hacer el puzzle de tiras para que coincida con el patrón de color de la tarjeta.

## Preparación

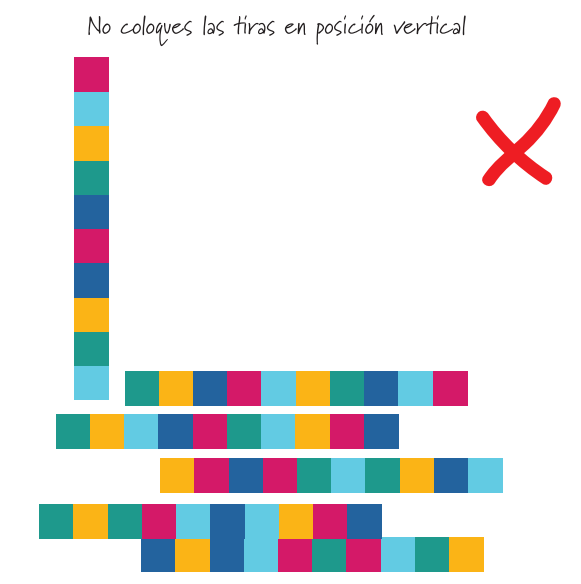
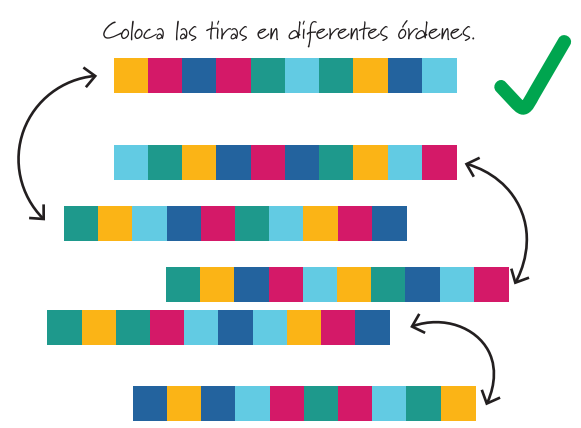
Cada jugador lleva un juego de 6 tiras.  
Baraja todas las cartas y colócalas en una pila boca arriba sobre la mesa

## Jugar

Ambos jugadores toman una carta de la parte superior de la pila y mueven rápidamente las tiras para hacer el mismo patrón que su carta.  
Para ganar la ronda debes ser el primero en colocar tu tarjeta encima de tus tiras con todos los puntos de colores que coincidan con los anillos. Conserva tu tarjeta ganadora, ya que el ganador es el primer jugador en tener 7 tarjetas.  
Una vez que un jugador completa el puzzle, ambos jugadores toman una nueva carta al mismo tiempo y juegan la siguiente ronda. Si colocas la tarjeta y está mal, ¡sigue jugando hasta que la obtengas!

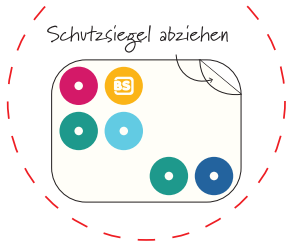


## Puedes mover las tiras de las siguientes formas ...



# BS DE Grips-Wettlauf

GA401



## Ziel des Spiels

Sei der Erste, der das Streifen-Puzzle so anordnet, dass es dem Farbmuster auf der Karte entspricht.

## Vorbereitung

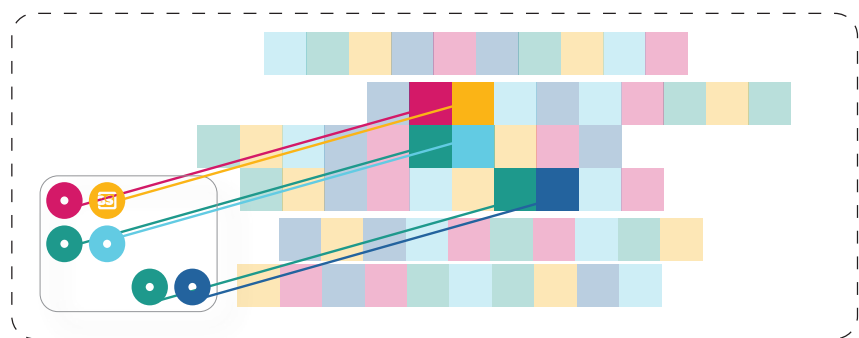
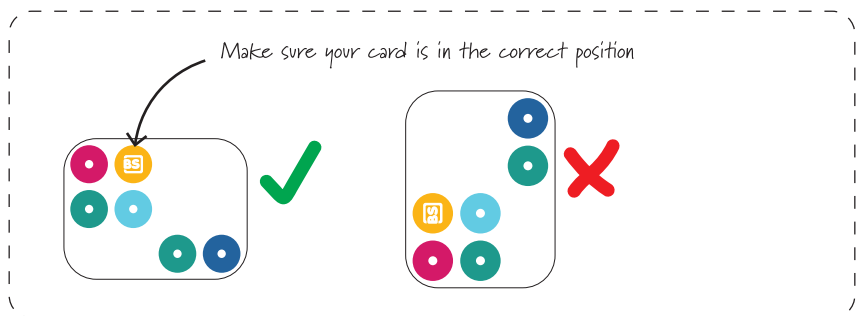
Jeder Spieler nimmt sich ein Set aus 6 Streifen.  
Mische alle Karten und lege diese verdeckt in einem Stapel auf den Tisch

## Spiel

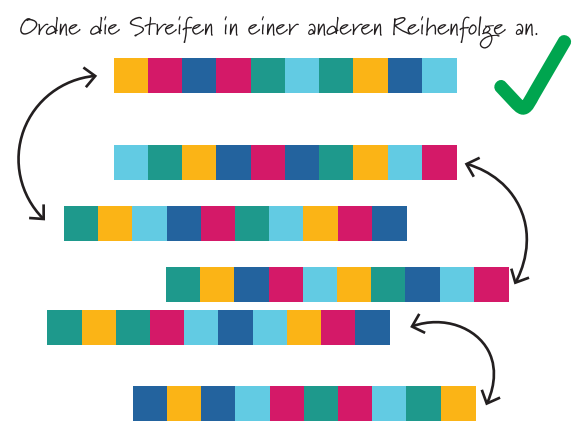
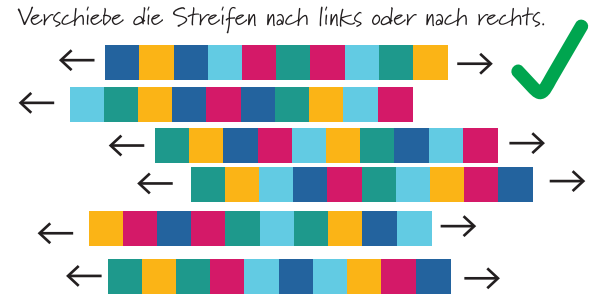
Beide Spieler nehmen sich eine Karte von oben vom Stapel und verschieben schnell die Streifen, um dasselbe Muster wie auf der Karte zu erhalten.

Um die Runde zu gewinnen, musst du der Erste sein, der seine Karte so auf seine Streifen legt, dass alle Farbpunkte den Ringen entsprechen. Behalte die Karte, mit der du gewonnen hast, da der erste Spieler mit 7 Karten das Spiel gewinnt.

Sobald einer der Spieler das Puzzle abgeschlossen hat, ziehen beide zur gleichen Zeit eine neue Karte und die nächste Runde beginnt. Wenn du die Karte falsch platziert hast, spiele einfach weiter, bis es passt!




## Du kannst die Streifen auf die folgenden Weisen verschieben ...




Rimuovere il sigillo di protezione



giocatore 1



giocatore 2



## Scopo del gioco

Essere i primi a posizionare le strisce nel modo corretto così che corrispondano alla fantasia della carta.

## Preparazione

Ogni giocatore prende un set di 6 strisce.  
Mescolate tutte le carte e create un mazzo a faccia in su sul tavolo."

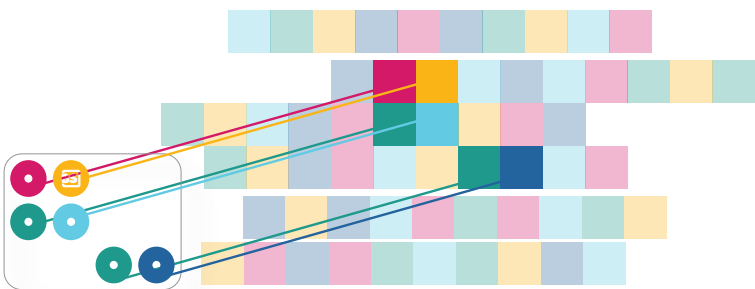
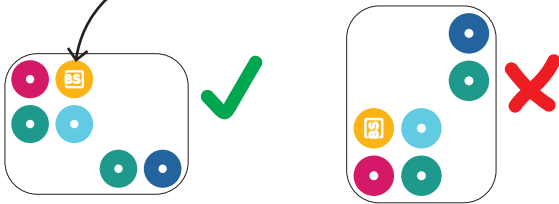
## Come si gioca

Ogni giocatore prende una carta dalla cima del mazzo e combinando velocemente le strisce prova a ricreare la fantasia della propria carta.


Per vincere un round, il giocatore deve essere il primo a posizionare la carta sopra le proprie strisce per dimostrare che combaciano. Tenete la carta vinta davanti a voi: il primo che ne colleziona 7 vince il gioco.

Una volta finito un round, i due giocatori contemporaneamente prendono una nuova carta e giocano un nuovo round. Se provate a posizionare una carta sulle vostre strisce ma è errata, continuate a giocare!


Make sure your card is in the correct position



COMBACIANO! Tutti i pallini sulla vostra carta combaciano con le strisce.




PROVATE ANCORA...

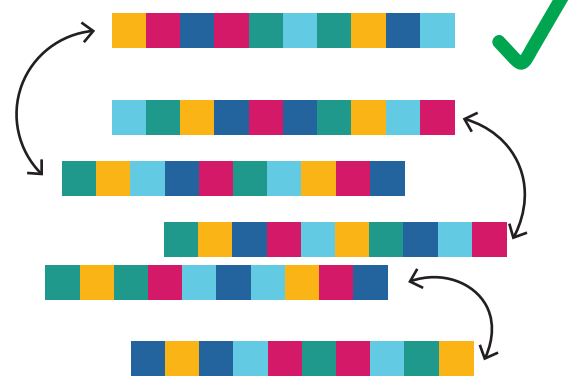


## Potete muovere le strisce in questi modi:

Fatele scivolare a destra o a sinistra




Potete metterle in un nuovo ordine



Potete girarle al contrario



Non potete però metterle verticalmente



# PL Dopasuj kolory - Kto pierwszy

GA401

## Cel gry

Bądź pierwszym graczem, który utworzy układankę pasków tak, aby pasowała do wzoru kolorów na karcie.

## Przygotowanie

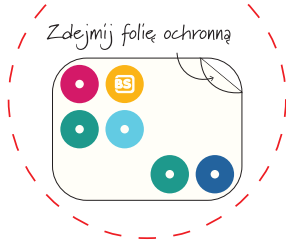
Każdy gracz otrzymuje zestaw 6 pasków. Następnie potasuj wszystkie karty i umieść je w stosie na stole. (wzorem do góry)

## Gra

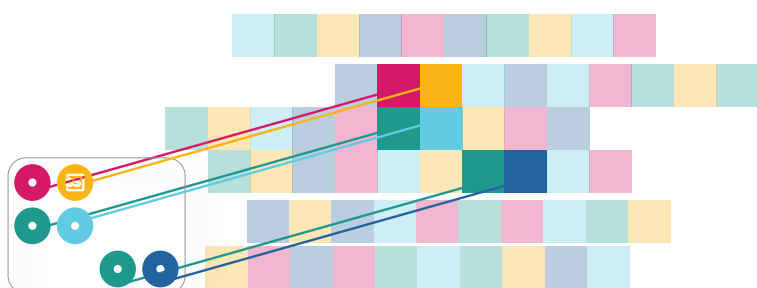

Obaj gracze biorą kartę z wierzchu stosu i szybko przesuują paski tak, aby uzyskać ten sam wzór co jest na ich karcie.

Aby wygrać rundę, musisz jako pierwszy położyć swoją kartę na swoich paskach z kolorowymi kropkami pasującymi do wzoru z karty. Zachowaj zwycięską kartę, ponieważ zwycięzca jest ten gracz, który jako pierwszy zdobędzie 7 kart.


Gdy któryś z graczy ułoży tamigtówkę, obaj gracze jednocześnie biorą nową kartę i rozgrywają kolejną rundę. Jeśli umieścisz kartę i jest ona niewłaściwa, graj dalej, dopóki jej nie zdobędziesz!




Make sure your card is in the correct position



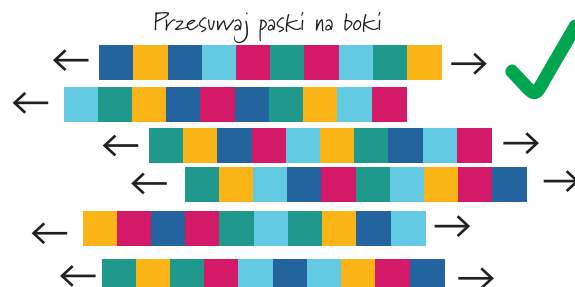
DOPASOWANE! Układ kolorów na paskach jest taki sam jak na karcie



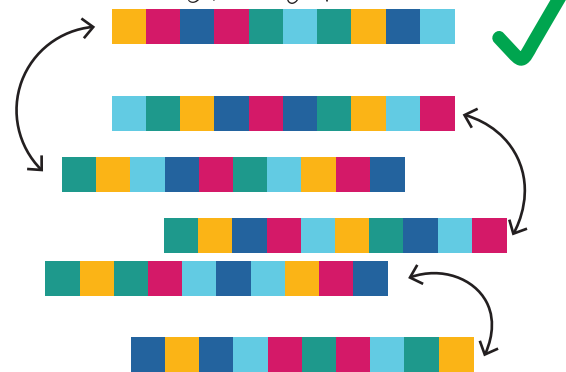
SPRÓBUJ PONOWNIE



Możesz przesuwać paskami w następujących kierunkach...



Przekładaj paski z góry na dół




Zamieniaj kolejność



Zamieniaj kolejność





**Doel van het spel**

Leg zo snel mogelijk de strips zo neer, dat het zelfde patroon als op de kaart ontstaat.

**Vorbereiding**

Elkse speler neemt een set van 6 strips.  
Schudt alle kaarten en leg ze in een open stapel op tafel.

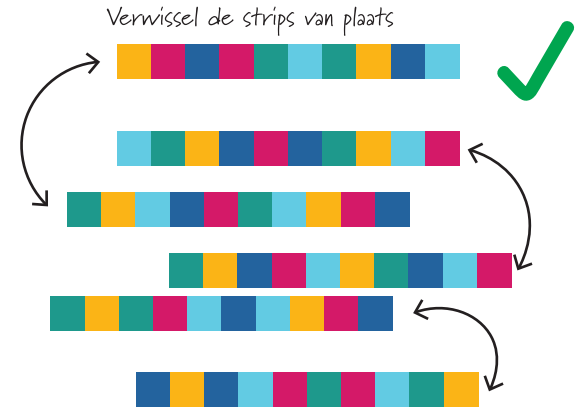

**Speler!**

Beide spelers nemen een kaart van de stapel en proberen zo snel mogelijk het patroon op de kaart na te maken door de strips te verplaatse t.o.v. elkaar.

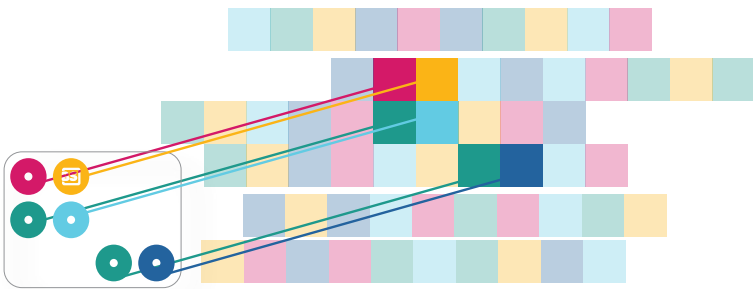
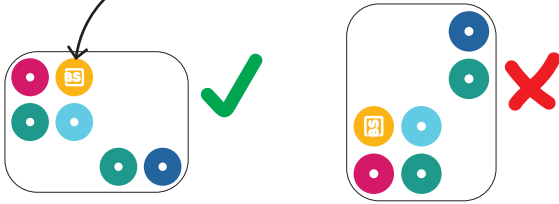
Om te winnen moet je als eerste de kaart op de strips leggen om te checken of alle cirkels van de kaart overeenkomen met de kleuren van de blokken op de strips.  
Als je wint mag je je kaart houden. De eerste speler die 7 kaarten heeft verzameld, wint het spel.

Wanneer een speler een puzzel afheeft, nemen beide spelers een nieuwe kaart en speler opnieuw een ronde. Als je de kaart plaatst en het blijkt fout te zijn, speel dan door totdat je hem goed hebt.


**Je mag de strips verplaatsen zoals hier beschreven:**



Let erop dat je de kaart in de goede positie houdt!



OPGELOST! Alle kleuren zijn hetzelfde als de kaart!



HELAAS...Probeer opnieuw!

